

## SCHEDA TECNICA SMILE



**SBSB**  
Senza braccioli



**SBCB**  
Con braccioli



**SBBT**  
Con bracciolo e scrittoio



**SBBT2**  
Con braccioli e scrittoio



**DFCS**  
Telaio in acciaio cromato

### CATEGORIE rivestimenti realizzabili

categoria  
**PIX**



Tessuto **Ignifugo**

Ecopelle

Ecopelle Andy

categoria  
**PYD**



Tessuto **Marvel**

Tessuto **Crystal**

Tessuto **Deluxe Ignifugo**

Ecopelle **Ignifugo**

categoria  
**PC**

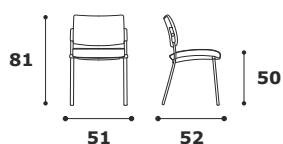


Tessuto **Rally**

**Caratteristiche generali:** sedia fissa realizzata con telaio in tubo quadro mm. 25 x 15 in acciaio verniciato nero. Sedile, schienale e carters esterni in polipropilene antiurto di colore nero con imbottitura in poliuretano espanso spessore mm 50.

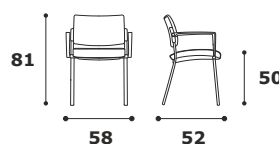
#### SBSB

Versione senza braccioli.



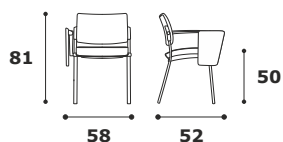
#### SBCB

Versione con braccioli in nylon antiurto di colore nero.



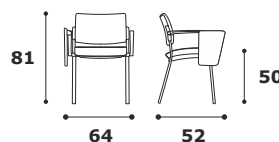
#### SBBT

Versione con bracciolo DX in nylon antiurto di colore nero e scrittoio a scomparsa in PVC di colore nero.



#### SBBT2

Versione con coppia di braccioli in nylon antiurto di colore nero e scrittoio a scomparsa in PVC di colore nero.



### Optional e varianti



**Art. GMF**

Gancio per sedie senza braccioli



**Art. GMB**

Gancio per sedie con braccioli



**Art. GMBT**

Gancio per sedie con braccioli e scrittoio