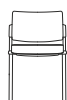


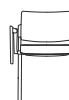
## SCHEDA TECNICA SMILE



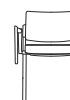
**SGSB**  
Senza braccioli



**SGCB**  
Con braccioli



**SGBT**  
Con bracciolo e scrittoio



**SGBT2**  
Con braccioli e scrittoio



**DFCS**  
Telaio in acciaio cromato

### CATEGORIE rivestimenti realizzabili

categoria  
**PIX**



Tessuto **Ignifugo**

Ecopelle

Ecopelle Andy

categoria  
**PYD**



Tessuto **Marvel**

Tessuto **Crystal**

Tessuto **Deluxe Ignifugo**

Ecopelle **Ignifugo**

categoria  
**PC**

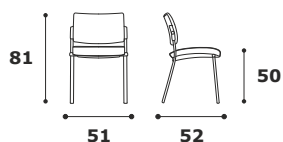


Tessuto **Rally**

**Caratteristiche generali:** sedia fissa realizzata con telaio in tubo quadro mm. 25 x 15 in acciaio verniciato grigio. Sedile, schienale e carters esterni in polipropilene antiurto di colore grigio con imbottitura in poliuretano espanso spessore mm 50.

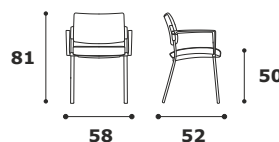
#### SBSB

Versione senza braccioli.



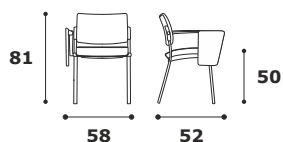
#### SBCB

Versione con braccioli in nylon antiurto di colore grigio.



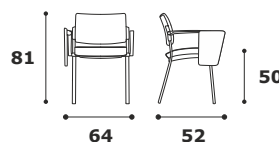
#### SBBT

Versione con bracciolo DX in nylon antiurto di colore grigio e scrittoio a scomparsa in PVC di colore nero.



#### SBBT2

Versione con coppia di braccioli in nylon antiurto di colore grigio e scrittoio a scomparsa in PVC di colore nero.



### Optional e varianti



**Art. GMF**

Gancio per sedie senza braccioli



**Art. GMB**

Gancio per sedie con braccioli



**Art. GMBT**

Gancio per sedie con braccioli e scrittoio